

第33回北海道骨粗鬆症研究会 学術集会

視聴マニュアル
(参加者の皆様)

会期:2021年2月27日(土)

開催形式:Zoomウェビナーを使用したオンライン形式

1. ZOOMのインストール方法

以下ステップにて、ZOOMアプリのインストールをお願いいたします。

STEP
1

ZOOMアプリダウンロード画面へアクセス
https://zoom.us/download#client_4meeting

STEP
2

表示される以下のボタンをクリック

ミーティング用Zoomクライアント

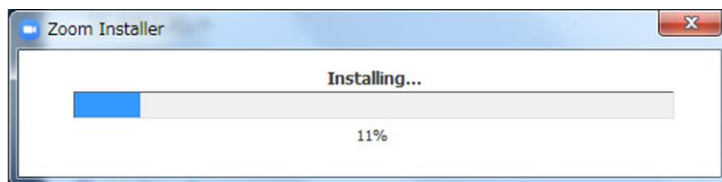
最初にZoomミーティングを開始または参加されるときに、ウェブブラウザのクライアントが自動的にダウンロードされます。ここから手動でダウンロードすることもできます。

ダウンロード

バージョン5.2.0 (42619.0804)

STEP3

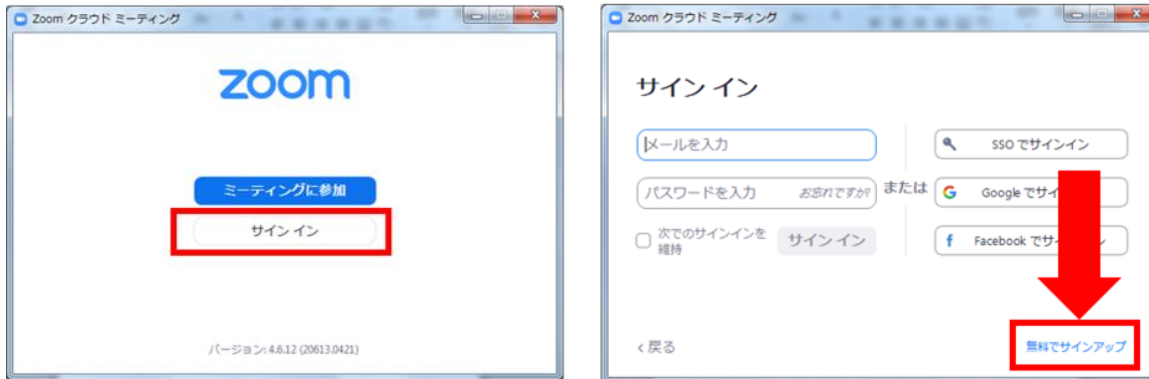
インストール完了まで少々お待ちください。



1. ZOOMのインストール方法

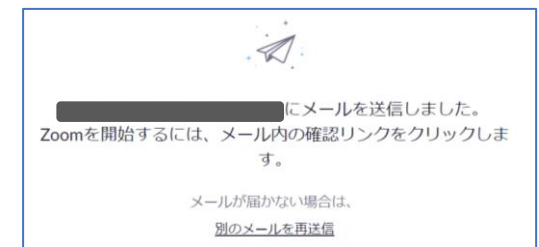
STEP
4

インストール完了後、以下の画面が表示されます。
「サインイン」をクリックし、右下に表示される「無料でサインアップ」をクリックしてください。



STEP
5

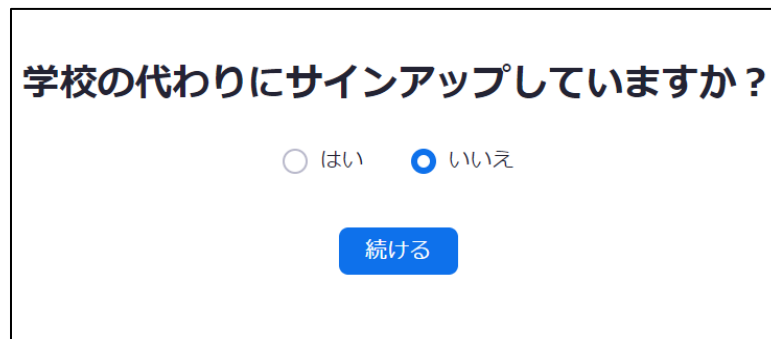
誕生日を入力し、次の画面で受信可能なメールアドレスをご入力ください。
ご登録されたメールアドレス宛に、ZOOMよりメールが送信されます。



1. ZOOMのインストール方法

STEP
6

メールに記載されている「アクティブなアカウント」をクリックしてください。
次画面の「学校の代わりに～？」には「いいえ」と回答してください。



STEP
7

ログイン情報を入力します。



この画面が出ると**完了**です。
引き続き、次ページの設定をお願いいたします。



2. 会場入室方法について

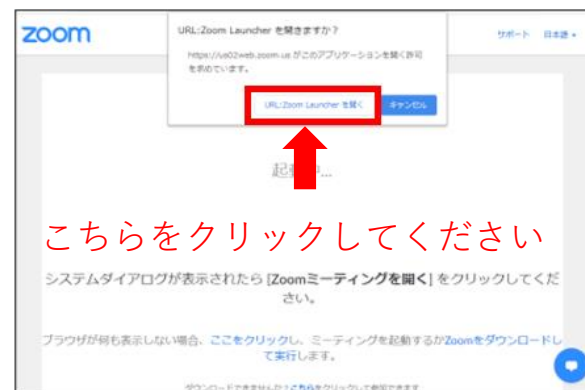
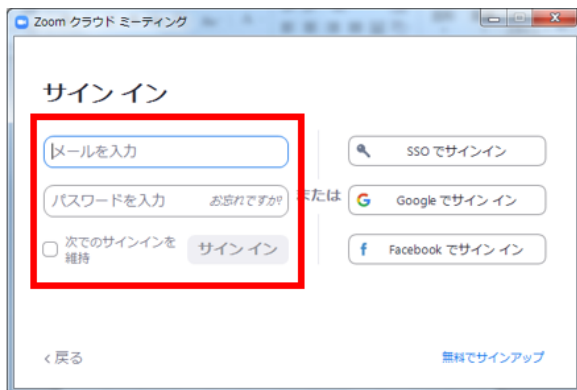
STEP 1

2021年度（令和3年度）の年会費を収めた会員の方、非会員の方で入会手続きおよび年会費のお支払いが済んでいる方には、2月22日の週に事務局よりメールにて会場情報（**入室用URL**、**パスコード**）をご連絡いたします。

STEP 2

まず、Zoomにサインインしてください。
※アカウント作成時のメールアドレスとPWを使用します

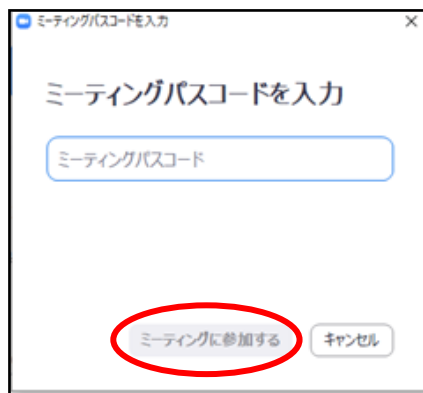
その後、ご案内メールにあります**URL**をクリックしてください。



2. 会場入室方法について

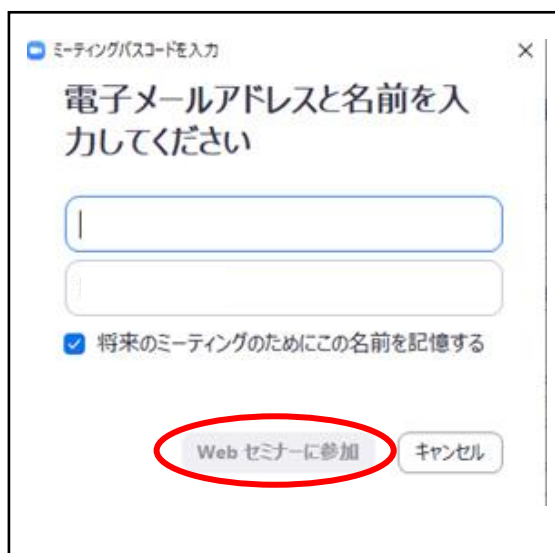
STEP
3

ご案内メールの会場用**パスコード**を入力し、「ミーティングに参加する」をクリックしてください。



STEP
4

以下の何れかの画面が表示されますので必要事項をご入力いただき「Webセミナーに参加」または「開催中のウェビナーに参加する」ボタンをクリックしてください。




または



2. 会場入室方法について

STEP
5

以下のような画面が表示されると入室完了となります。ご視聴の際にはイヤフォンやヘッドフォンなどの使用を推奨いたします。音量調整は視聴されている端末のボリュームで調整してください。



メニューコマンドについて



画面下中央に上記のボタンがあります。
Q&Aボタンより質問を投稿することができます。
進行上、すべての質問への回答ができない
場合がございますのでご了承ください。
「チャット」「手を挙げる」ボタンは
使用できません。



視聴を中断する場合は「退出」ボタンより
お願いいたします。視聴を再開される場合は
再度STEP1からの手順でご入室ください。